同三维 TX300HS2 用户手册

双路 PCI-E 插槽 HDMI.SDI 视频采集卡

一、产品介绍

同三维 TX300HS2 是一款 PCI-E3.0 双路高清 HDMI+SDI 采集卡，可以同时采集 1 路 HDMI 高清信号和 1 路 SDI 高清信号，采集卡上有 1 个 HDMI 和 1 个 SDI 输入视频接口，分辨率最高可以达到 1080P/60HZ。



二、操作说明

1、首先将采集卡与需要采集的信号源按说明连接好

2、同三维官网下载相应驱动程序（如下图）：

3、用鼠标右击我的电脑(WIN10 系统下)或计算机(WIN7 系统下)点击管理进入到设备管理器，以下在 WIN10 系统下显示如 下：红色标注的就是采集卡设备。表明已经安装成功。

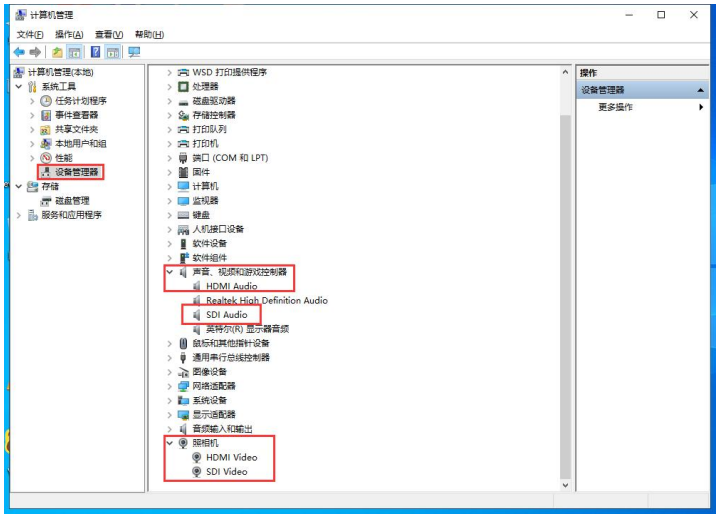

4、进入到 OBS 的官网将软件下载到电脑，根据电 脑系统下载对应的 OBS Studio 安装程序，根据提示进行安装，完成后在桌面会有快捷图标：用 鼠标双击图标打开，点击“来源”窗口下的“+”图标，添加 “视频捕获设备”。

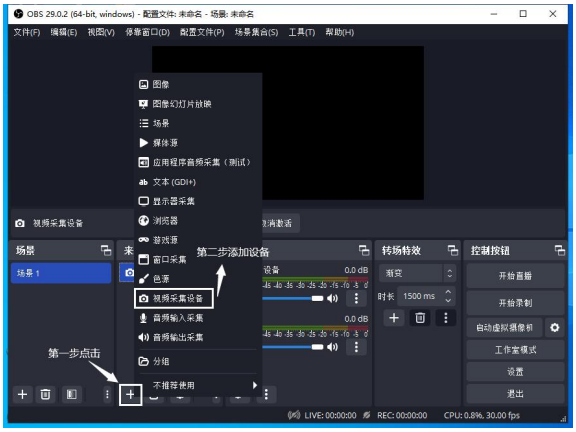

5、配置采集卡设备：双击：“视频捕获设备”

非常感谢您对本公司的支持，如有技术问题可拨打技术服务热线：15313643536（微信同号）

您也可以关注北京同三维公众号，随时了解相关产品及使用方法